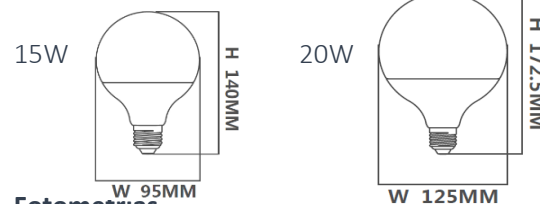




ILUMINICA

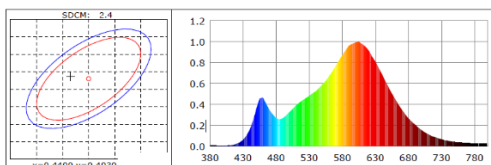
| | |
|--------------------|--------------------------------|
| Tecnología | Led integrado |
| Eficiencia | 90Lm/W |
| Pase | E27 |
| Color de luz | Cálida - 3000K Fría - 6500K |
| Ángulo de luz | 270º |
| CRI | > 80 |
| Factor de Potencia | >= 0,90 |
| Voltaje | AC 165-265V, IC Driver |
| Vida Útil | + 30.000hs |

Dimensiones

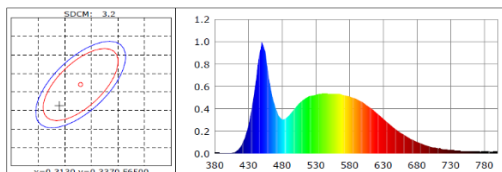


Fotometrías

3000K



6500K



| Código | Potencia | Lúmenes |
|---------------|----------|---------|
| LLCH G95 15W | 15W | 1350 Lm |
| LLCH G125 20W | 20W | 1800 Lm |

Aplicaciones

Oficinas
Centros Educativos
Centros comerciales
Restaurantes
Centros
Hoteles
Hogares
Gimnasios, supermercados, entre otros.

Descripción del producto

Las lámparas led Chiaro son utilizadas para la iluminación de espacios generales por su gran capacidad lumínica, su apertura de luz y su bajo consumo de energía. Cuentan con sistemas de disipación térmica que las hace aún más eficientes, extendiendo su vida útil. Sus diferentes formatos permiten adaptarse a gran variedad de luminarias.

